

お助けサービスの検討 障害児者とのクロス集計

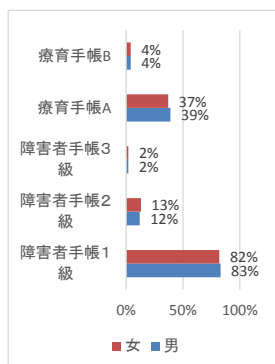
1 障害者手帳と男女別

手帳交付別	男	女
手帳交付別		
障害者手帳1級	83%	82%
障害者手帳2級	12%	13%
障害者手帳3級	2%	2%
療育手帳A	39%	37%
療育手帳B	4%	4%

・障害者手帳1級は男性83%

女性82%を占めている。

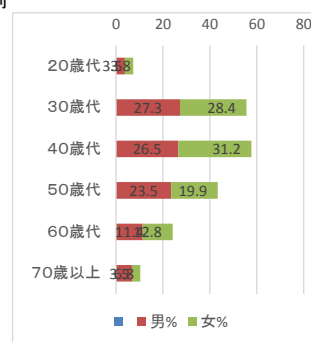
・療育手帳は障害者手帳と併用である。



2 記入者(保護者)の年代と男女別

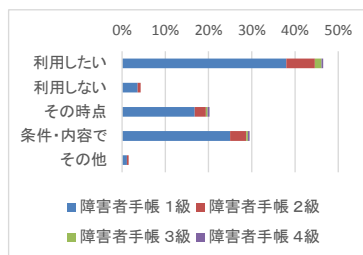
年代	男%	女%
20歳代	3.8	3.5
30歳代	27.3	28.4
40歳代	26.5	31.2
50歳代	23.5	19.9
60歳代	11.4	12.8
70歳以上	6.8	3.5

・当事者男性の保護者年代は30、40、50代の順である。
・当事者女性の保護者の年代は40、30、50代の順である。



3 お助けサービスの利用と障害者手帳との検討

	障害者手帳			
	1級	2級	3級	4級
利用したい	38%	6.6%	1.5%	0.4%
利用しない	3.6%	0.7%		
その時点	16.8%	2.6%	0.4%	0.4%
条件・内容で	25%	3.7%	0.4%	0.4%
その他	1.1%	0.4%		



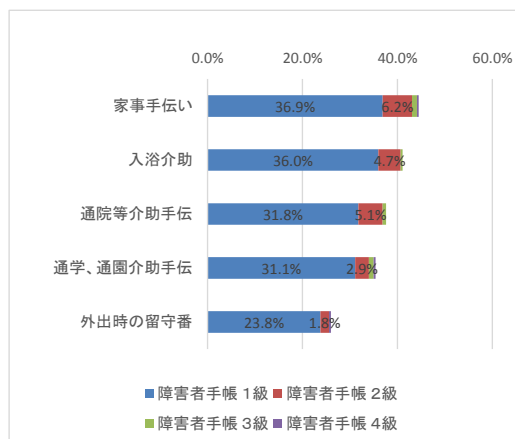
・お助けサービスを利用しないは4%(12/273)
・利用したいは47%(130/273)
・条件内容で利用したい30%(80/273)
・利用したいは、保護者の年代に関係なく全て上位である。

4 お助けサービスの内容

	障害者手帳			
	1級	2級	3級	4級
家事手伝い	36.9%	6.2%	1.0%	0.4%
入浴介助	36.0%	4.7%	0.4%	
通院等介助手伝	31.8%	5.1%	0.7%	
通学、通園介助手伝	31.1%	2.9%	1.0%	0.4%
外出時の留守番	23.8%	1.8%		0.4%

・家事手伝い、入浴介助、通院時の介助手伝いの3項目は、当事者の重い軽い又保護者の年齢にも関係なく要望が多い。

・通学・通園時の介助・手伝いは、当事者が18歳未満の保護者で年齢が50代以下で要望が多い。



5 お助けサービスに負担(時給)

・5折の内、500円以下が38%、300円以下が23%、800円以下が19%

・障害者手帳の重い軽い又保護者の年齢に関係なく500円以下が多い。

6 ボランティア協力

協力できないが37%(102/273)、依頼内容による協力できるは26%(72/273)である。この依頼内容による協力可能な保護者の年齢別に検討する。

	保護者の年齢					
	20代	30代	40代	50代	60代	70代
保護者の数	10	76	79	59	34	14
依頼内容による協力	2	14	23	20	14	3
%	20%	18%	29%	34%	41%	21%

・ボランティア協力出来る可能性として、依頼内容により協力出来る保護者年齢は、60代が41%、50代が34%、40代が29%で最小でも18%の方が関心を示している。

